



JARNÉ KVIETKY

Súbor tematických pracovných listov

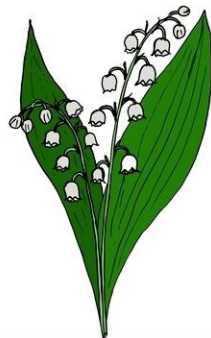


JAR


JARNÉ KVIETKY




FIALKA




KONVALINKA



KROKUS



MEDVEDÍ
CESNAK



MODRICA



NARCIS



PODBEĽ



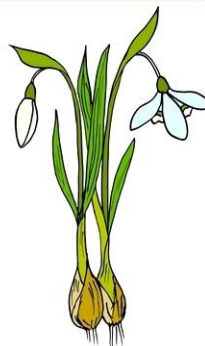
PRVOSIENKA



PÚPAVA



SEDMOKRÁSKA



SNEŽIENKA




TULIPÁN


Pozri sa na kvietky, ktoré môžeme na jar v prírode vidieť ako prvé.

ŽIVOT RASTLÍN

Z ČOHO SA RASTLINA SKLADÁ?



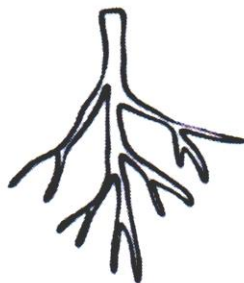
ČO K ŽIVOTU RASTLINA POTREBUJE?




Vyfarbi si a vystrihni obrázky. Rozdel ich a nalep do správnej skupiny.



VODA




KOREŇ



PÔDA



STONKA




KVET



VZDUCH



LISTY



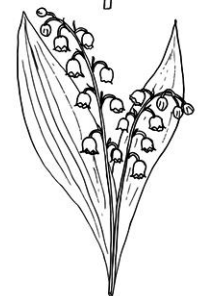
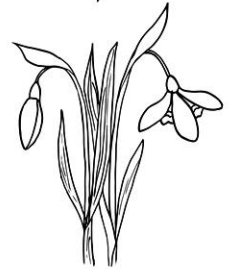
SVETLO

JAR



Poznáš farby? Ako sa volajú tie na obrázku? Poznáš niektoré ďalšie?
Spoj čiarou kvet rastliny s rovnakou farbou v nádobkách.

JAR




Prirad' k detailu rastliny farbu a spravny kvietok.


JAR

Žltou ● farbou vyfarbi kvet s najvyšším počtom lúpeňov.

Červenou ● farbou vyfarbi kvet s najnižším počtom.





Modrou ● farbou vyfarbi najväčší kvet, zelenou ● najmenší kvet.




Vedel by si usporiadať kvietky podľa veľkosti od 1 po 5? Skús to.

JAR




Koľko je kvietkov v rade? Vyznač počet.

JAR



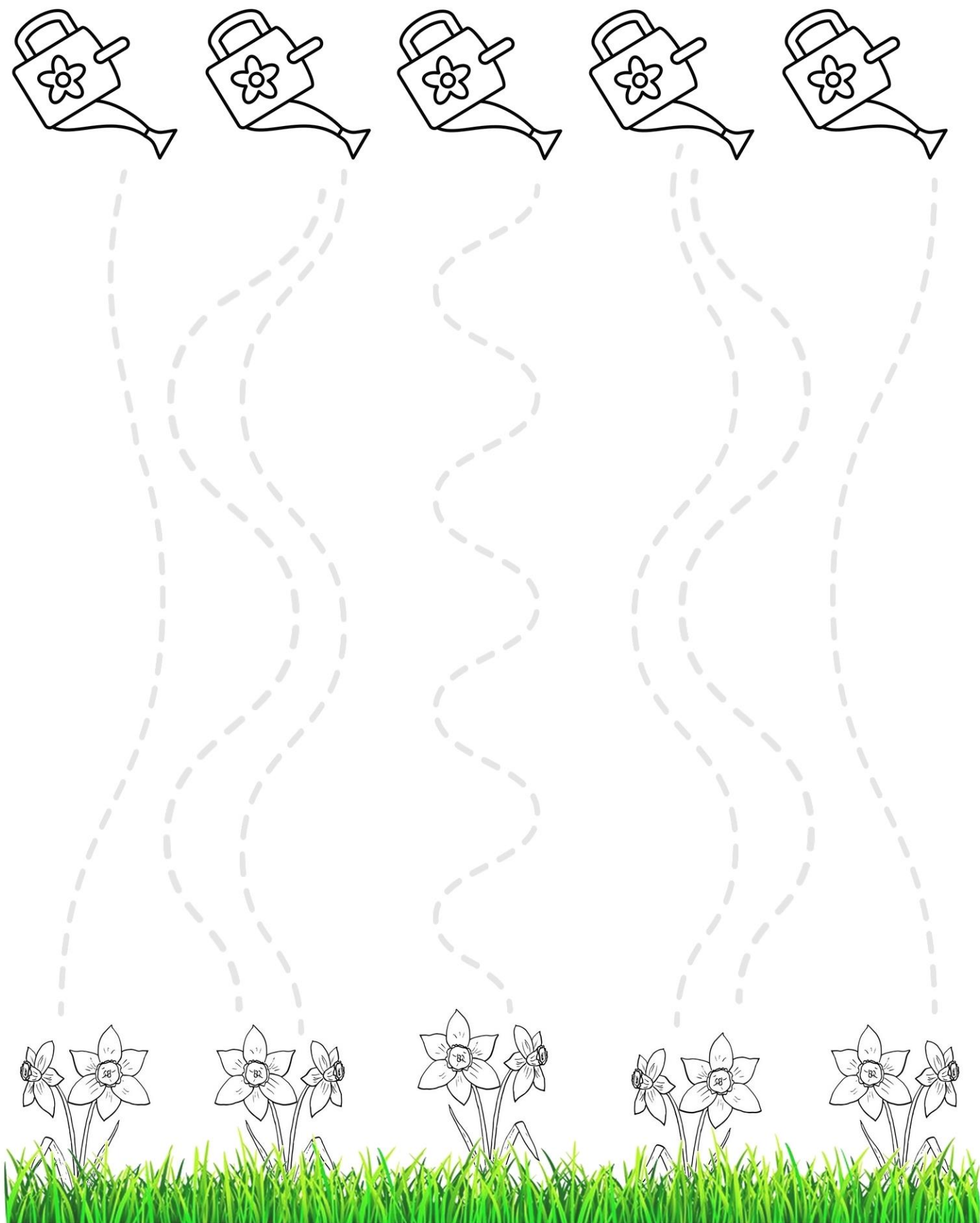
Pokračuj v rade podľa postupnosti. Zakrúžkuj kvety, ktoré nasledujú.

JAR



Nájdí a zakrúžkuj v radoch kvietok, ktorý je iný ako ostatné.


JAR



Obtiahni si čiary a polej kvietky. Vieš, aké kvietky to sú? Môžeš si ich vyfarbiť.

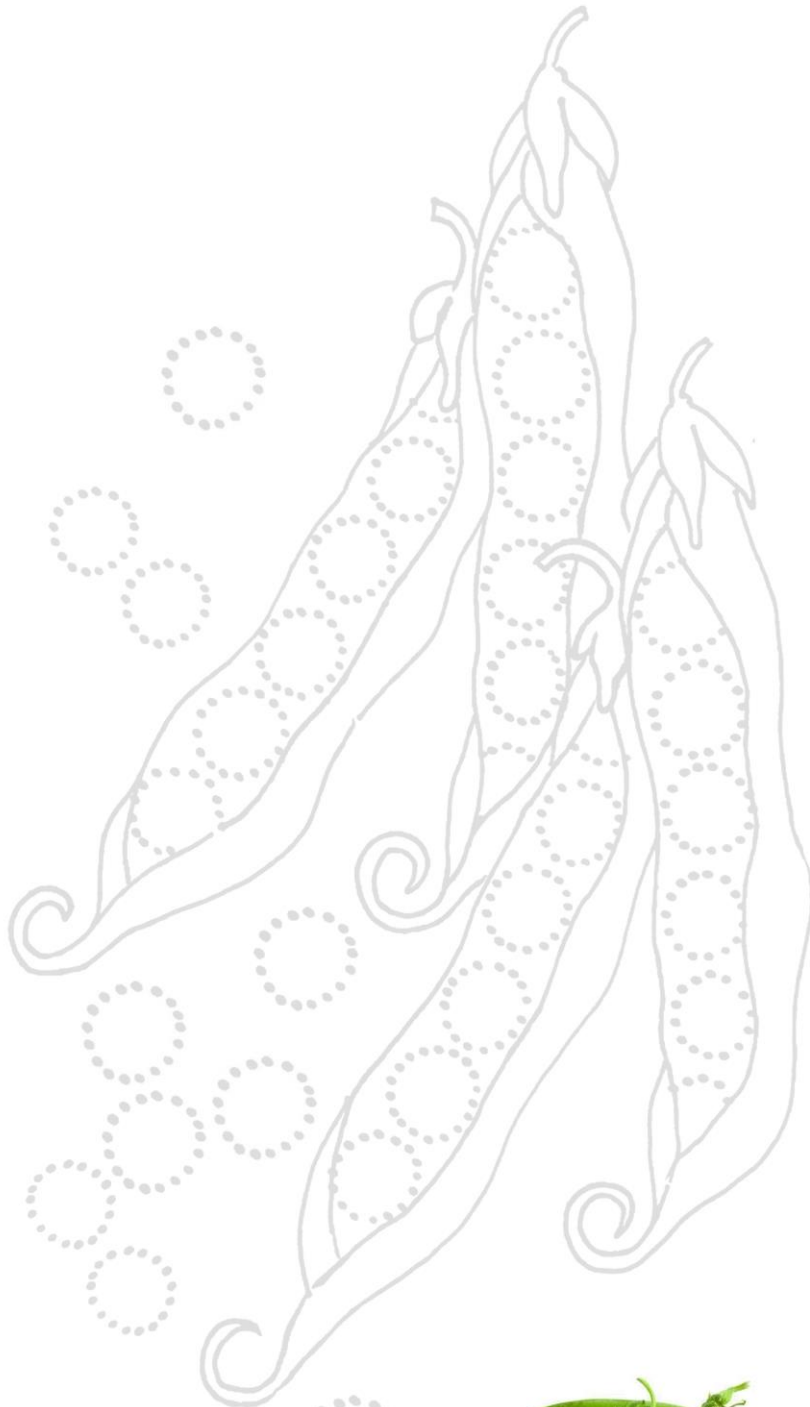
JAR

Obtiahni čiary a polej semienko. Čo sa s ním deje?

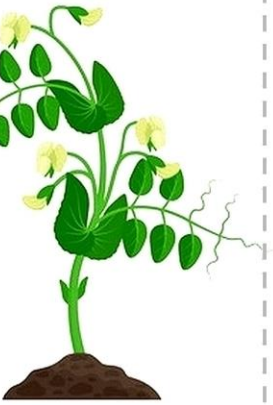



JAR

Nakresli si hrášok. Obrázok si môžeš vyfarbiť.



Vedel by si poskladať, ako hrášok klíči?
Obrázky si vystrihni a skús to postupne nalepiť vľavo.




JAR



Obtiahni obrázok podľa vzoru. Kvetok si môžeš vyfarbiť.
Vieš ako sa volá? Skús prepísať písmená do spodného riadku.

M	O	D	R	I	C	A

JAR



Obtiahni obrázok podľa vzoru. Kvetok si môžeš vyfarbiť.
Vieš ako sa volá? Skús prepísať písmená do spodného riadku.

N	A	R	C	I	S


JAR



Nakresli obrázok podľa vzoru. Kvetok si môžeš vyfarbiť.
Vieš ako sa volá? Skús prepísať písmená do spodného riadku.

T	U	L	I	P	Á	N

JAR



C


N

D

U

F

T



S

G

N



B

P

A

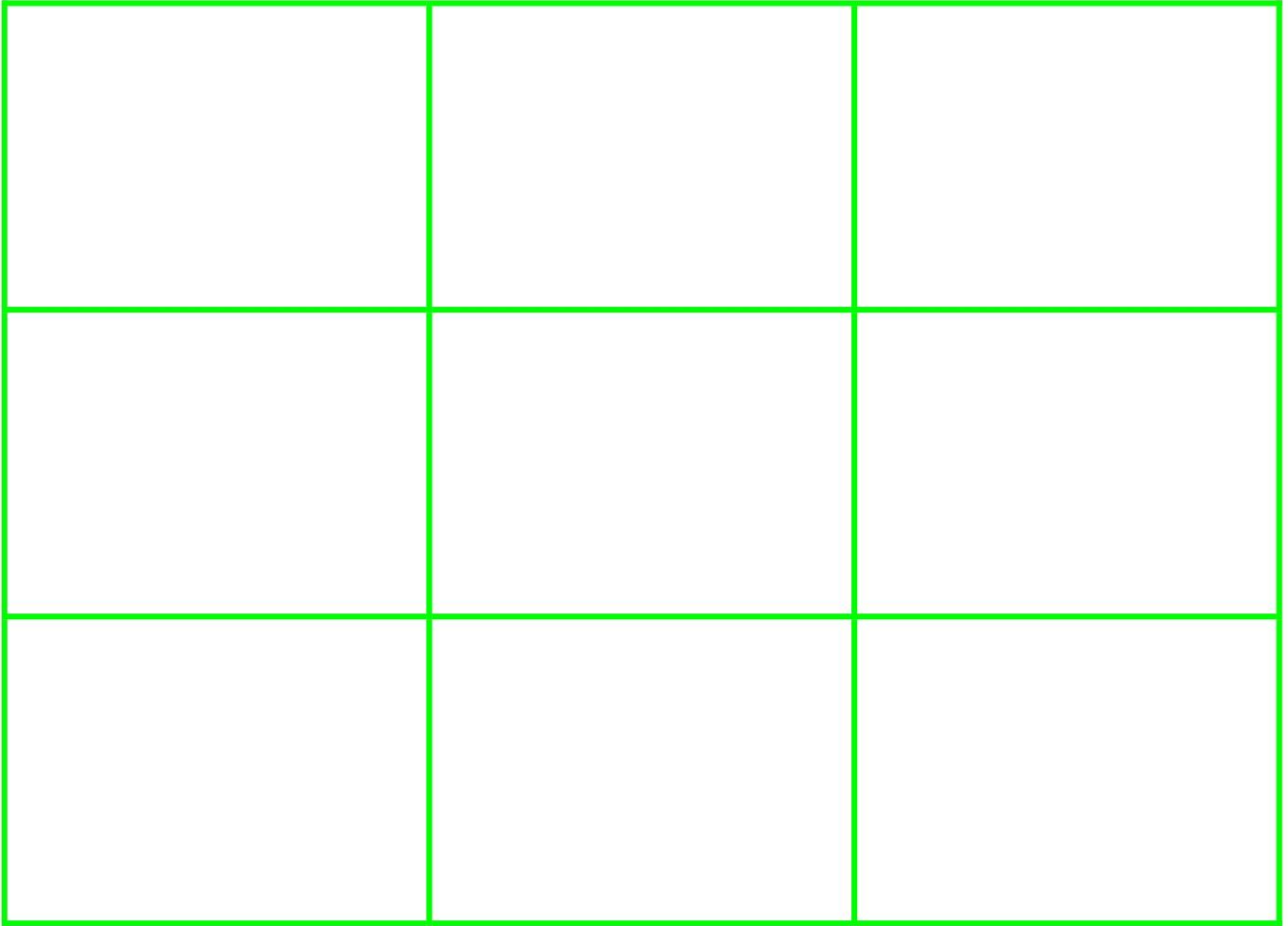
Zakrúžkuj prvé písmeno z názvu kvietka. Obrázky si môžeš vyfarbiť.

JAR



Na ktorý kvietok si sadne motýľ? Zakrúžkuj ho.

JAR



Jednotlivé dieliky vystrihni a správne poskladaj obrázok.

